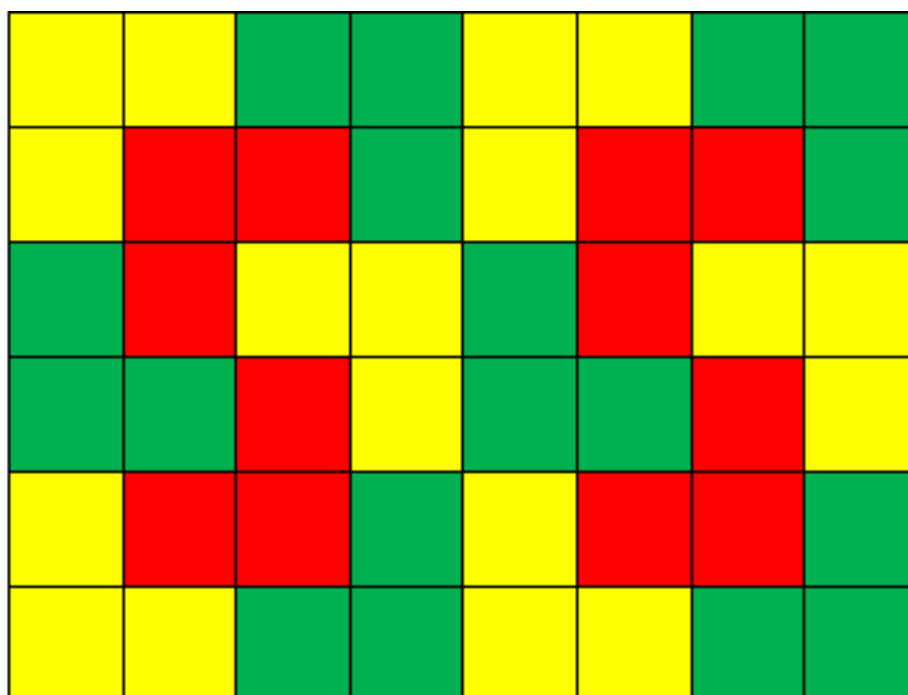



AVEC DES « PETITS L »

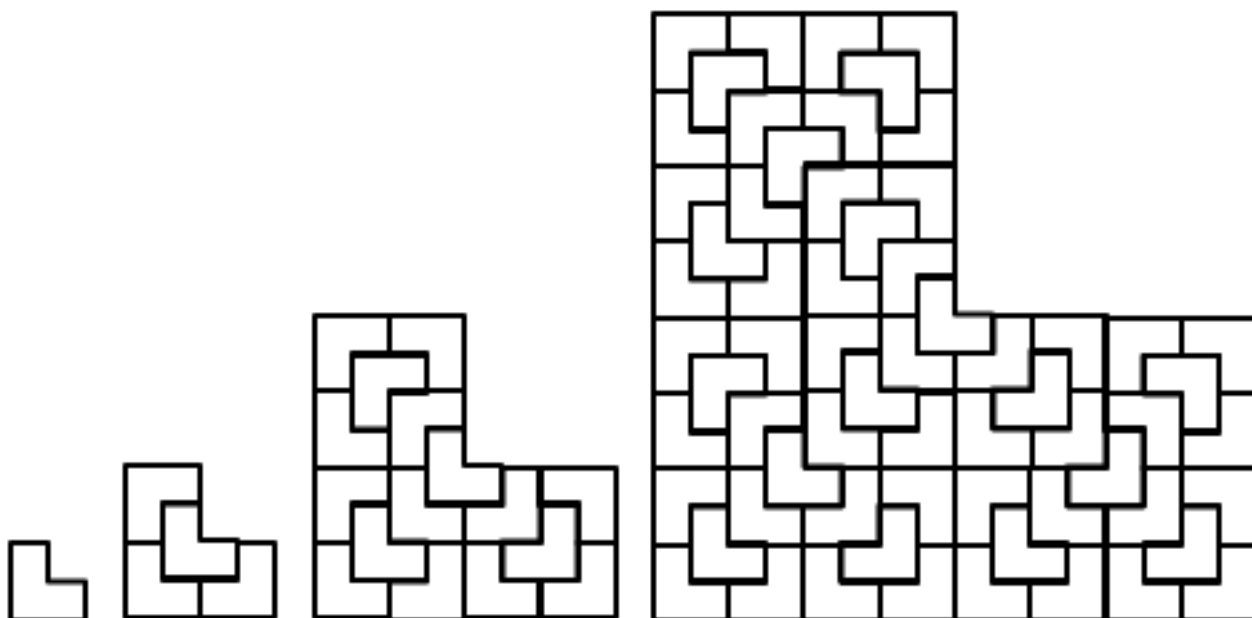


En Meuse et ailleurs....

Un peu de coloriage




Des « Petits L » de trois couleurs recouvrent les dessins aux échelles 2, 3, 4 du « Petit L » à l'échelle 1. Deux zones de même couleur peuvent se toucher par un sommet.



Nous désirons maintenant que deux zones d'une même couleur ne se touchent jamais. Pourrez-vous n'utiliser que quatre couleurs pour recouvrir les dessins aux échelles 2, 3, 4 du « Petit L » à l'échelle 1 ?

À des échelles supérieures

Échelle 16




Le recouvrement peut se poursuivre aux échelles 32, 64, 128, etc.

Le plan se recouvre sans faire apparaître de régularités par translations

Pour la terrasse du commissaire Girard

Le commissaire Girard a proposé à son carreleur cet extrait du recouvrement échelle 32.



Concernant le coût de la main d'œuvre, le devis a très certainement augmenté !

Complément

À Nivelles

<https://fr.wikipedia.org/wiki/Nivelles>



Une bouche d'égout repérée à Nivelles (Belgique) montre un pavage formé de carrés entourés par quatre « Petits L ». N'y aurait pas là une idée à exploiter pour le carrelage de la terrasse du commissaire Girard ?