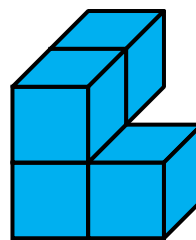
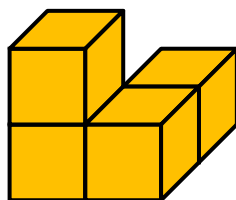
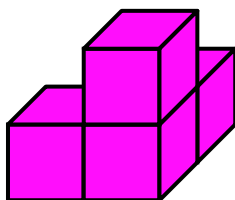
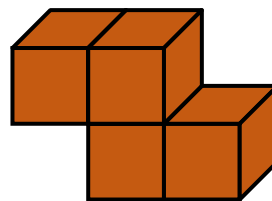
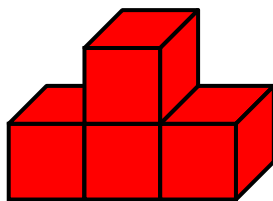
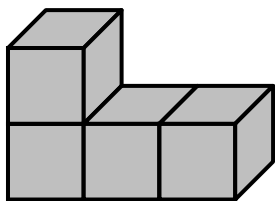
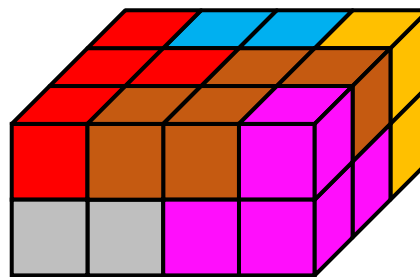
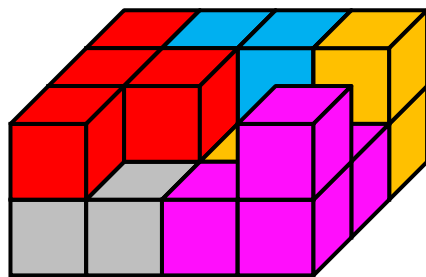
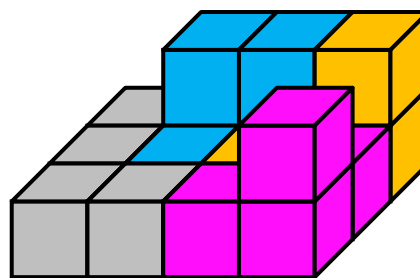
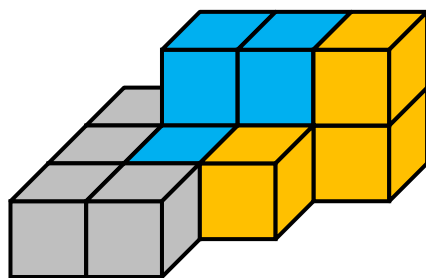
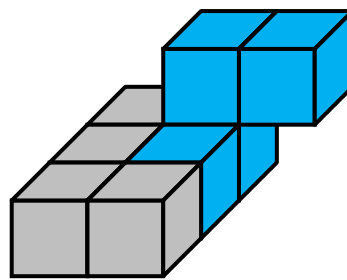



Un pavé avec six des pièces du cube Soma

Voici les six pièces utilisées.



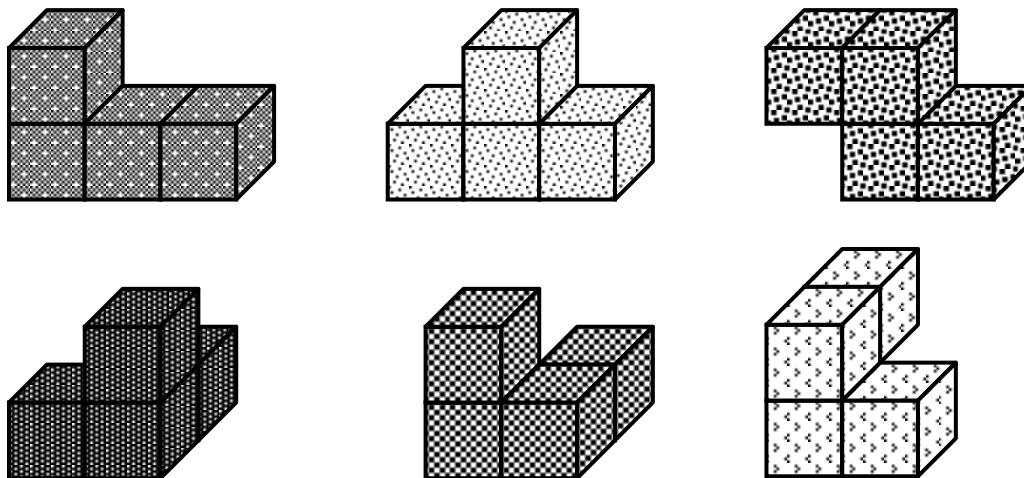
Voici les six étapes de la réalisation du pavé.



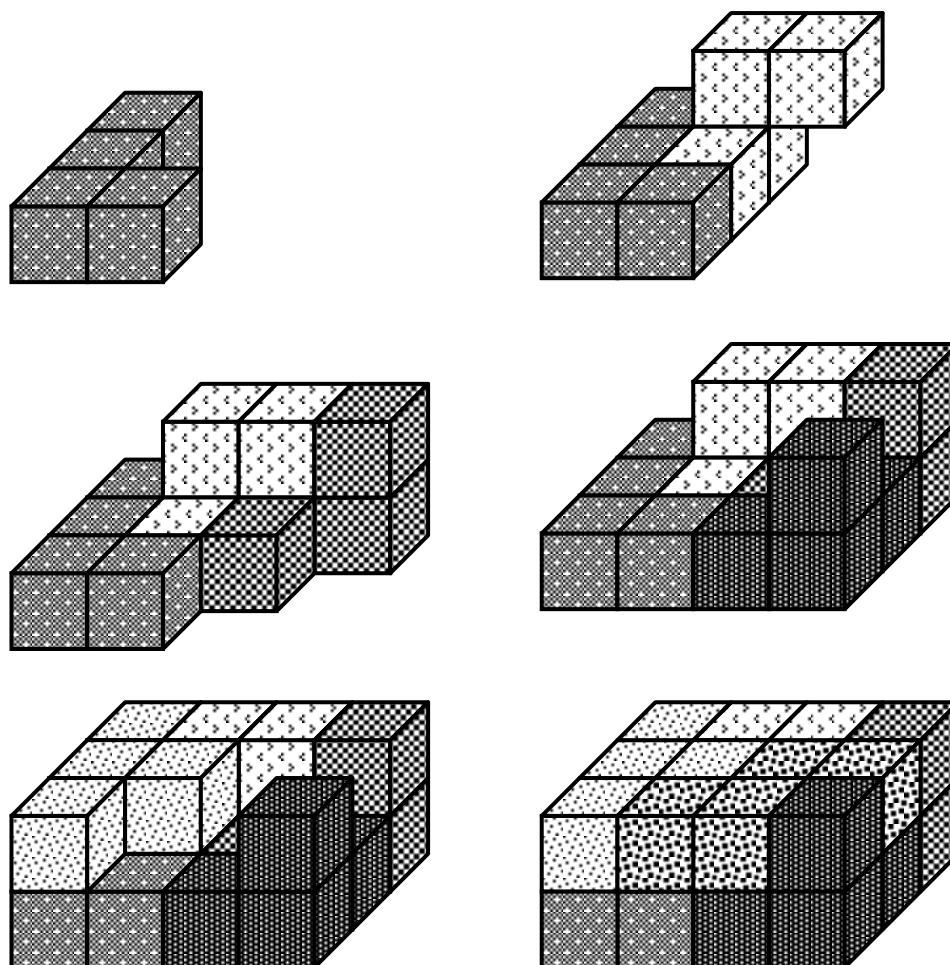
Document à projeter

Un pavé avec six des pièces du cube Soma

Voici les six pièces utilisées.



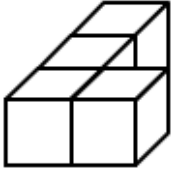
Voici les six étapes de la réalisation du pavé.



Document élève

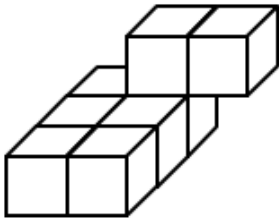
Des cubes coloriés (1)

Pour chacune des étapes de construction du pavé, colorie en rouge les cubes dont on voit trois faces, en vert les cubes dont on voit deux faces et en jaune dont on voit une face (les faces peuvent être vues incomplètes).



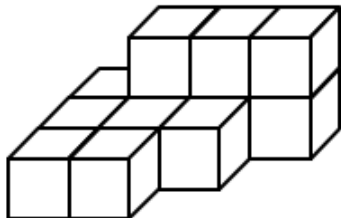
Nombre de cubes dont on voit trois faces :
 Nombre de cubes dont on voit deux faces :
 Nombre de cubes dont on voit une face :

Nombre total de cubes visibles :



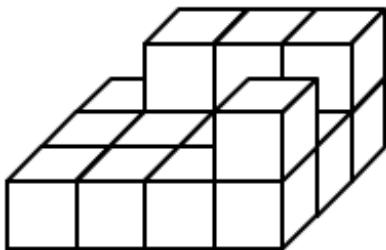
Nombre de cubes dont on voit trois faces :
 Nombre de cubes dont on voit deux faces :
 Nombre de cubes dont on voit une face :

Nombre total de cubes visibles :



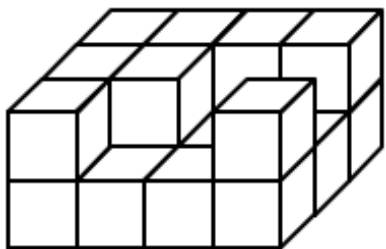
Nombre de cubes dont on voit trois faces :
 Nombre de cubes dont on voit deux faces :
 Nombre de cubes dont on voit une face :

Nombre total de cubes visibles :



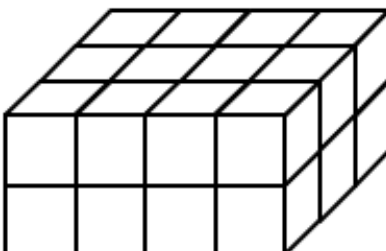
Nombre de cubes dont on voit trois faces :
 Nombre de cubes dont on voit deux faces :
 Nombre de cubes dont on voit une face :

Nombre total de cubes visibles :



Nombre de cubes dont on voit trois faces :
 Nombre de cubes dont on voit deux faces :
 Nombre de cubes dont on voit une face :

Nombre total de cubes visibles :



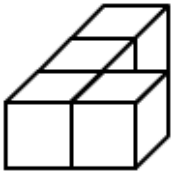
Nombre de cubes dont on voit trois faces :
 Nombre de cubes dont on voit deux faces :
 Nombre de cubes dont on voit une face :

Nombre total de cubes visibles :

Document élève

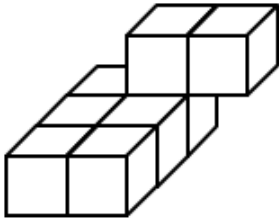
Des cubes coloriés (2)

Pour chacune des étapes de construction du pavé, colorie en rouge les cubes posés sur la table puis en vert les cubes placés à l'étage supérieur.



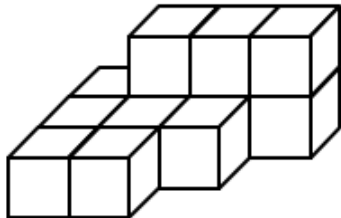
Nombre de cubes posés sur la table :
Nombre de cubes à l'étage supérieur :

Nombre total de cubes :



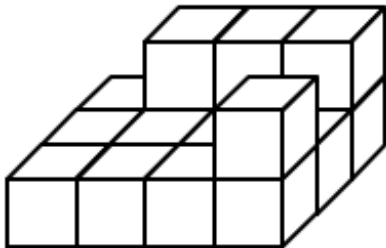
Nombre de cubes posés sur la table :
Nombre de cubes à l'étage supérieur :

Nombre total de cubes :



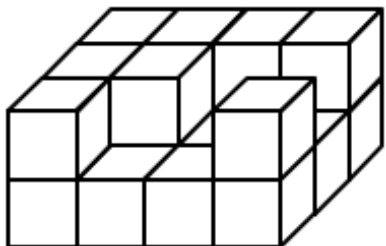
Nombre de cubes posés sur la table :
Nombre de cubes à l'étage supérieur :

Nombre total de cubes :



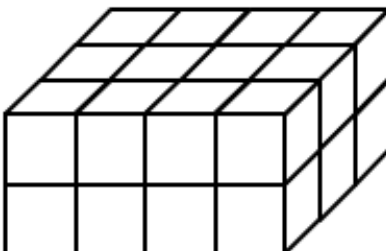
Nombre de cubes posés sur la table :
Nombre de cubes à l'étage supérieur :

Nombre total de cubes :



Nombre de cubes posés sur la table :
Nombre de cubes à l'étage supérieur :

Nombre total de cubes :



Nombre de cubes posés sur la table :
Nombre de cubes à l'étage supérieur :

Nombre total de cubes :

Document élève