


## « Self Tilings Tiles Sets » et Pentaminos

[http://apmeplorraine.fr/doc//brochures/Pentaminos\\_2007\\_2017.pdf](http://apmeplorraine.fr/doc//brochures/Pentaminos_2007_2017.pdf)

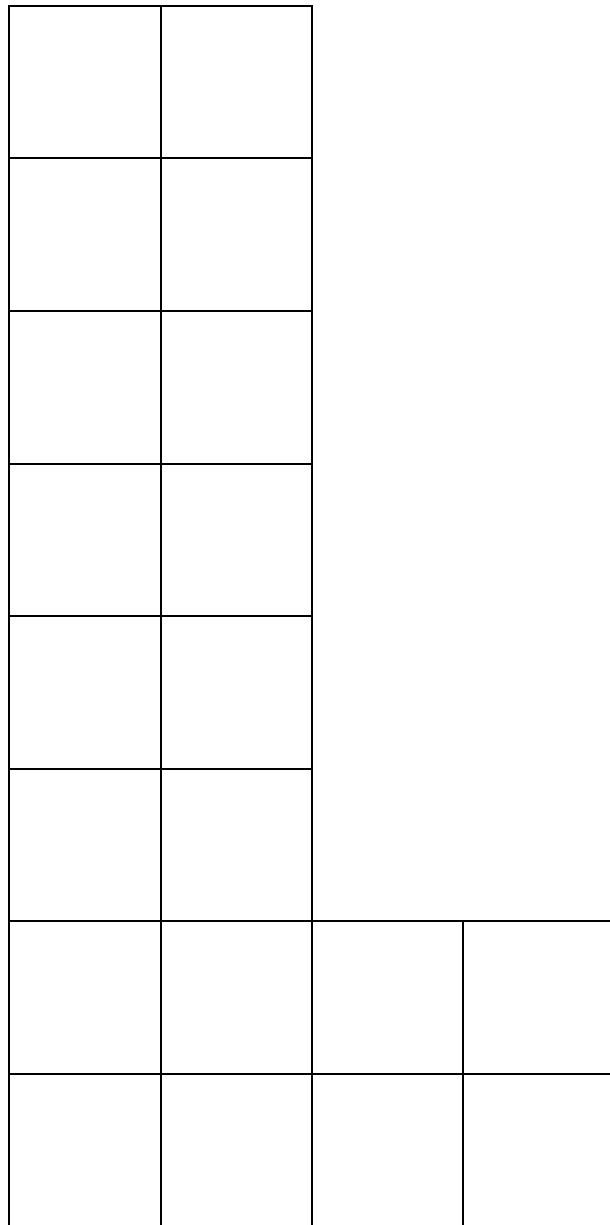
<http://xa.yimg.com/kq/groups/2258132/869777279/name/MathMagarticle1.pdf>

[http://www.leesallows.com/index.php?page\\_menu=Self-Tiling%20Tile%20Sets](http://www.leesallows.com/index.php?page_menu=Self-Tiling%20Tile%20Sets)

Des pièces retournables à reproduire et découper. Reproduire le quadrillage au dos des pièces.




## LE « L » À L'ÉCHELLE 2



Recouvre le « L » à l'échelle 2 avec des « P » et des « L » à l'échelle 1.

Combien d'assortiments différents de pièces pourras-tu utiliser ?

## LE « P » À L'ÉCHELLE 2



Recouvre le « P » à l'échelle 2 avec des « P » et des « L » à l'échelle 1.

Combien d'assortiments différents de pièces pourras-tu utiliser ?

**Des solutions**

